

Калужская область

# **Итоги опросов населения**

**об эффективности деятельности руководителей органов местного самоуправления, унитарных предприятий и учреждений, действующих на региональном и муниципальном уровнях, акционерных обществ, контрольный пакет акций которых находится в собственности Калужской области или в муниципальной собственности, осуществляющих оказание услуг населению муниципальных образований, с применением информационных технологий по критериям, утвержденным постановлением Правительства Российской Федерации от 17.12.2012 № 1317**

*Год проведения опросов населения - 2015*

В рамках реализации Указа Президента Российской Федерации «Об оценке эффективности деятельности органов местного самоуправления городских округов и муниципальных районов» в Калужской области в период с 1 февраля по 31 марта 2015 года проводились опросы населения с использованием информационных технологий об оценке эффективности деятельности:

- руководителей органов местного самоуправления;
- руководителей унитарных предприятий и учреждений, действующих на региональном и муниципальном уровнях, акционерных обществ, контрольный пакет акций которых находится в собственности субъектов российской федерации или в муниципальной собственности, осуществляющих оказание услуг населению муниципальных образований.

Оценка населением эффективности деятельности руководителей органов местного самоуправления и руководителей организаций проводилась по следующим критериям:

- удовлетворенность населения организацией транспортного обслуживания в муниципальном образовании;
- качеством автомобильных дорог в муниципальном образовании;
- жилищно-коммунальными услугами, в том числе: уровнем организации теплоснабжения, водоснабжения и водоотведения, электроснабжения, газоснабжения.

Опрос проводился посредством заполнения анкеты на интернет-портале органов власти Калужской области и официальных сайтах муниципальных образований Калужской области, его результаты размещены по тем же адресам.

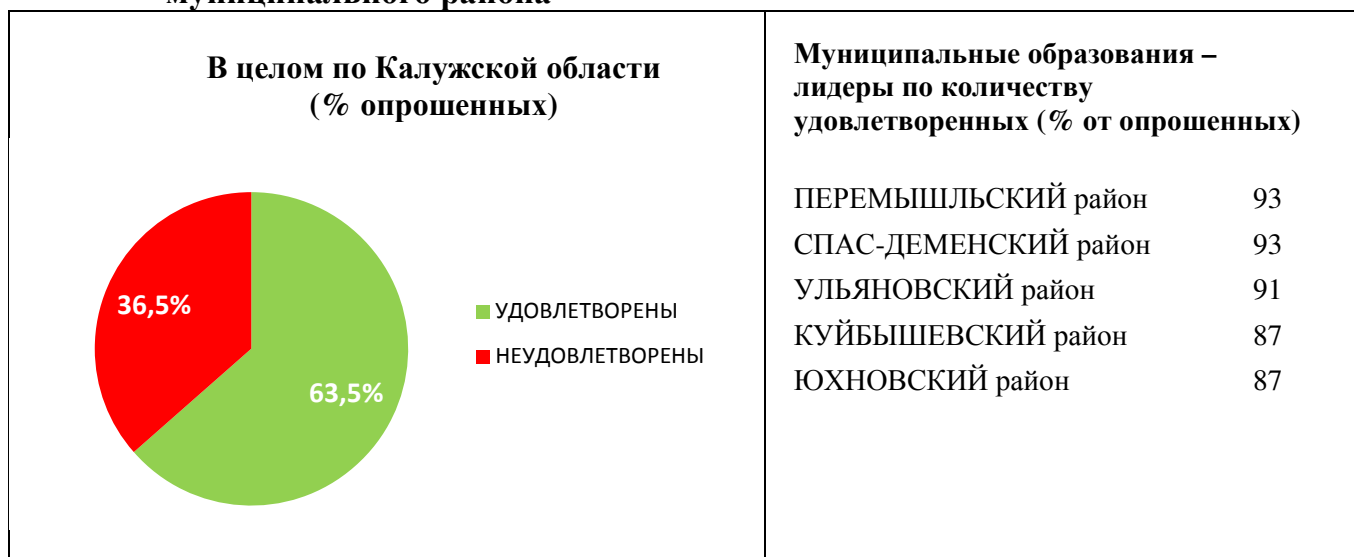
Всего в опросе приняли участие 3261 жителя Калужской области.

Итоги опросов населения в целом по Калужской области по степени удовлетворенности населения муниципальных образований деятельностью органов местного самоуправления или организаций представлены в диаграммах, в том числе с выделением муниципальных образования Калужской области - лидеров по количеству удовлетворенных деятельностью органов местного самоуправления или организаций от числа опрошенных.

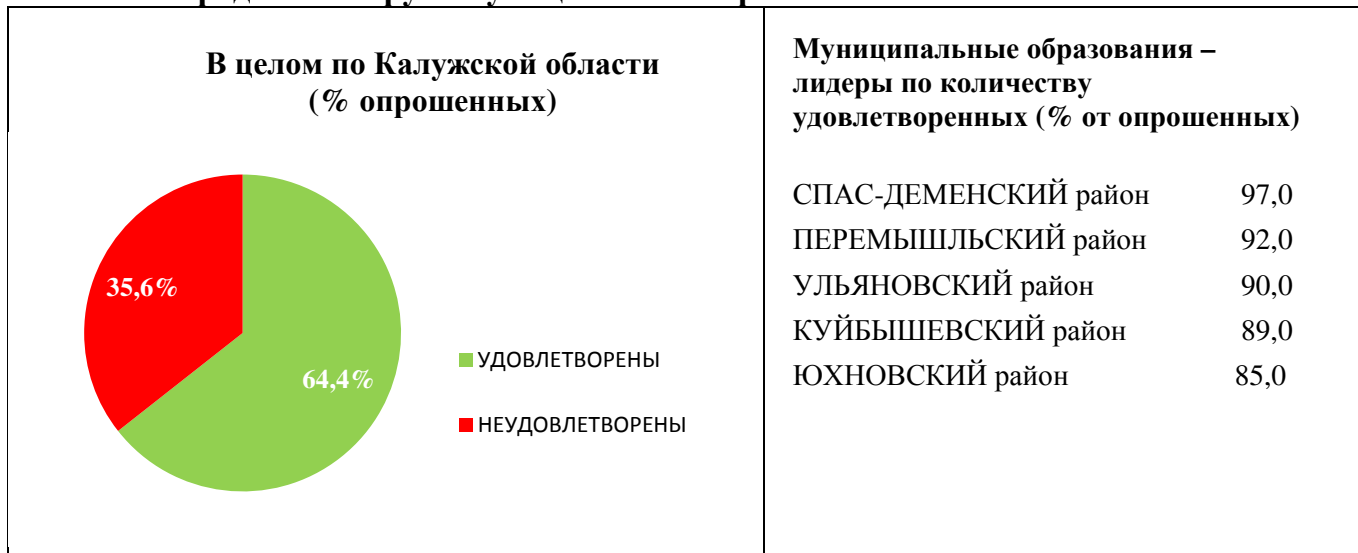
**Количество респондентов в расчете на 1 тысячу населения, человек**

1.	ХВАСТОВИЧСКИЙ район	10,49
2.	СПАС-ДЕМЕНСКИЙ район	9,22
3.	МЕДЫНСКИЙ район	8,69
4.	ИЗНОСКОВСКИЙ район	8,68
5.	КУЙБЫШЕВСКИЙ район	8,21
6.	ЮХНОВСКИЙ район	7,61
7.	СУХИНИЧСКИЙ район	6,83
8.	ПЕРЕМЫШЛЬСКИЙ район	6,72
9.	Город ЛЮДИНОВО и ЛЮДИНОВСКИЙ район	5,82
10.	БАРЯТИНСКИЙ район	5,46
11.	Город КИРОВ и КИРОВСКИЙ район	4,89
12.	ЖИЗДРИНСКИЙ район	4,88
13.	МОСАЛЬСКИЙ район	4,44
14.	ФЕРЗИКОВСКИЙ район	4,2
15.	БАБЫНИНСКИЙ район	4,1
16.	МЕЩОВСКИЙ район	3,8
17.	КОЗЕЛЬСКИЙ район	3,68
18.	УЛЬЯНОВСКИЙ район	2,96
19.	Город КАЛУГА	2,86
20.	ДУМИНИЧСКИЙ район	2,75
21.	ТАРУССКИЙ район	2,45
22.	ЖУКОВСКИЙ район	2,3
23.	МАЛОЯРОСЛАВЕЦКИЙ район	1,85
24.	ДЗЕРЖИНСКИЙ район	1,57
25.	Город ОБНИНСК	1,23
26.	БОРОВСКИЙ район	0,76
	<b>КАЛУЖСКАЯ область (в среднем)</b>	<b>3,23</b>

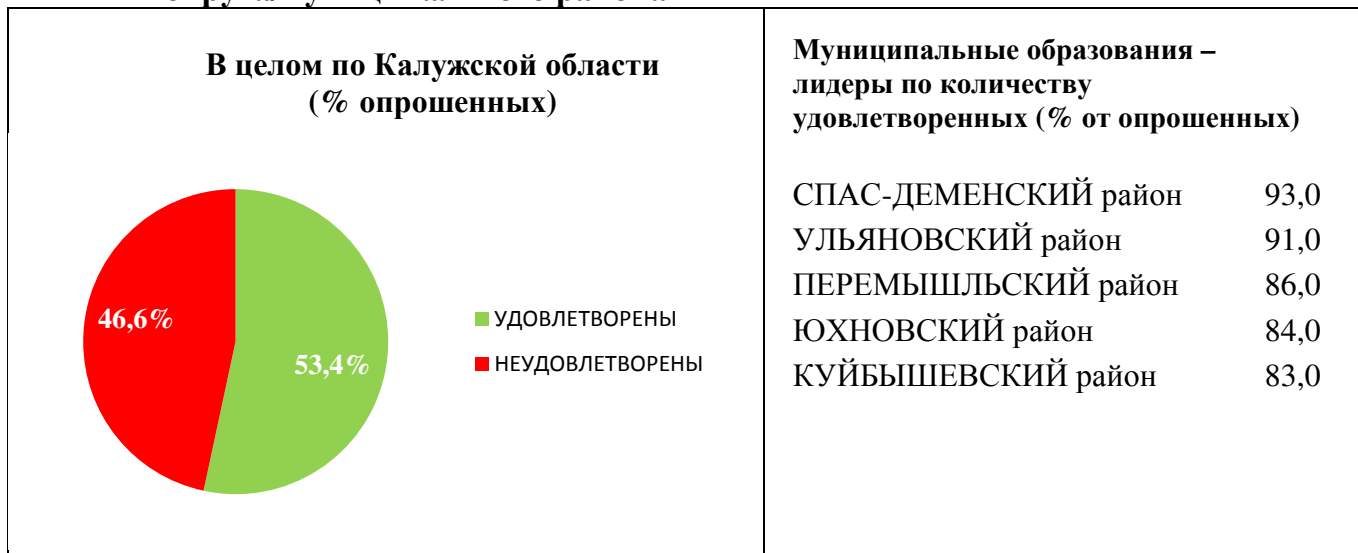
**1. Удовлетворенность населения деятельностью главы городского округа/ муниципального района**



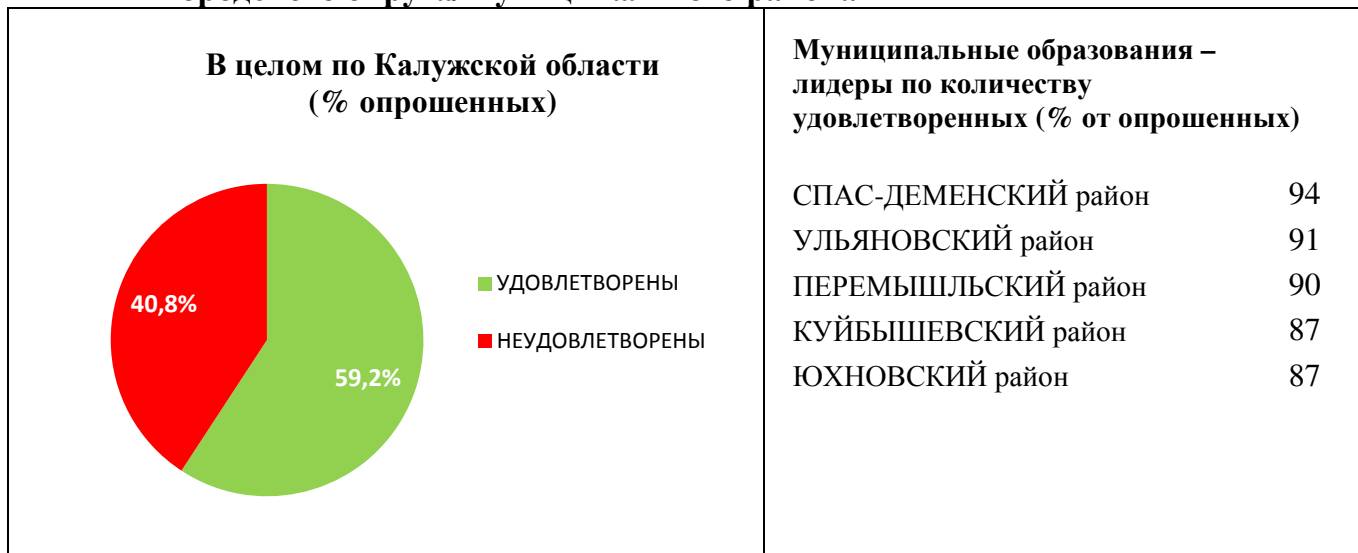
## 2. Удовлетворенность населения деятельностью главы администрации городского округа/муниципального района



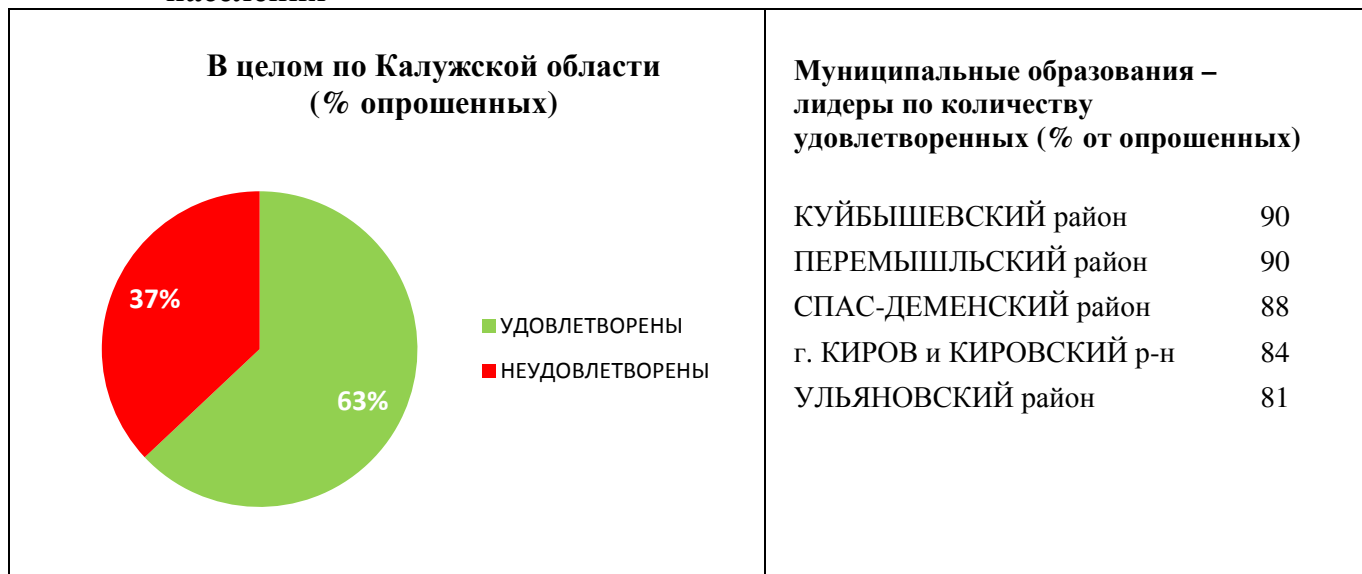
## 3. Удовлетворенность населения деятельностью депутатов городского округа/муниципального района



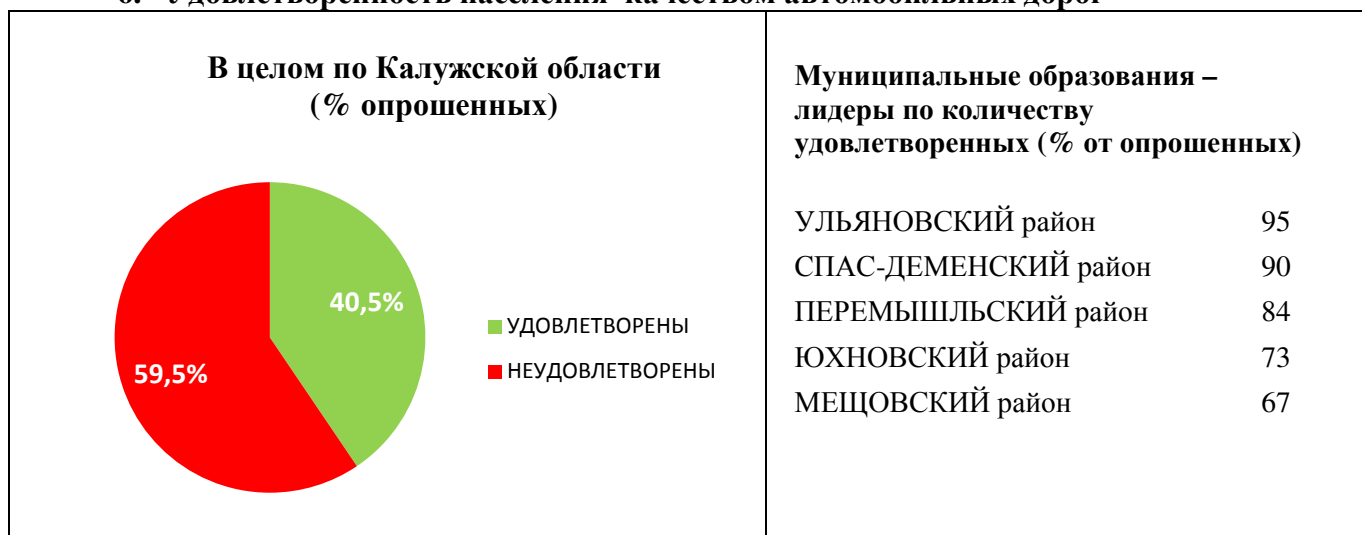
## 4. Удовлетворенность населения деятельностью местной администрации городского округа/ муниципального района



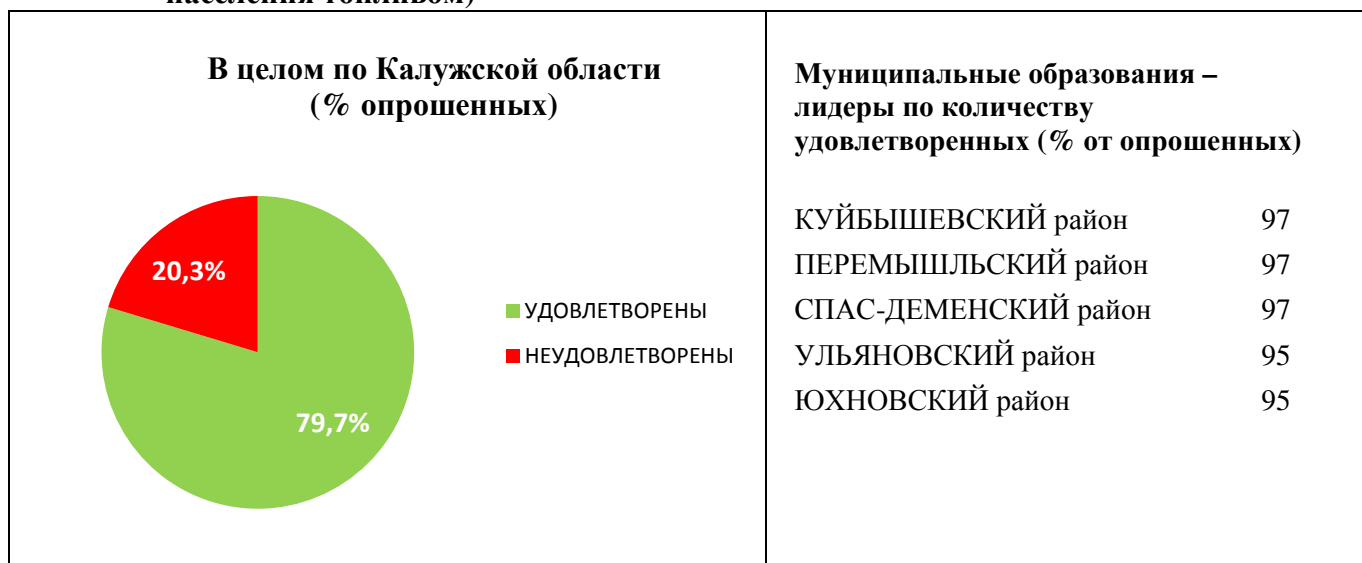
## 5. Удовлетворенность населения организацией транспортного обслуживания населения



## 6. Удовлетворенность населения качеством автомобильных дорог



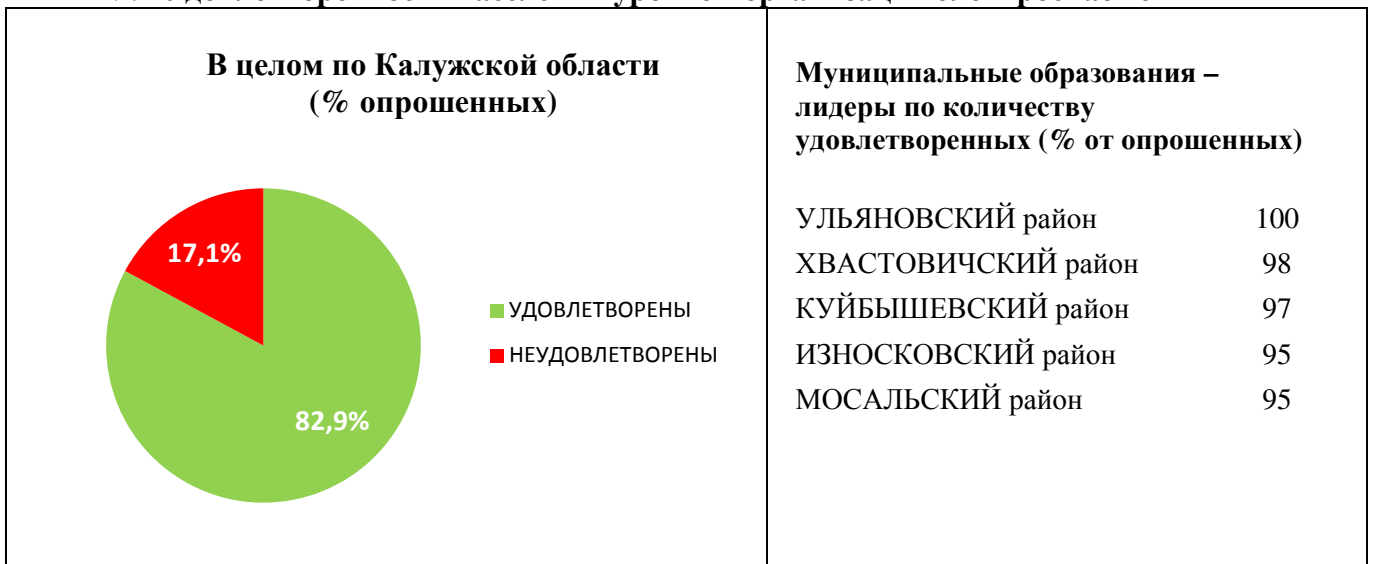
## 7. Удовлетворенность населения уровнем организации теплоснабжения (снабжения населения топливом)



### 8. Удовлетворенность населения уровнем организации водоснабжения (водоотведения)



### 9. Удовлетворенность населения уровнем организации электроснабжения



### 10. Удовлетворенность населения уровнем организации газоснабжения

